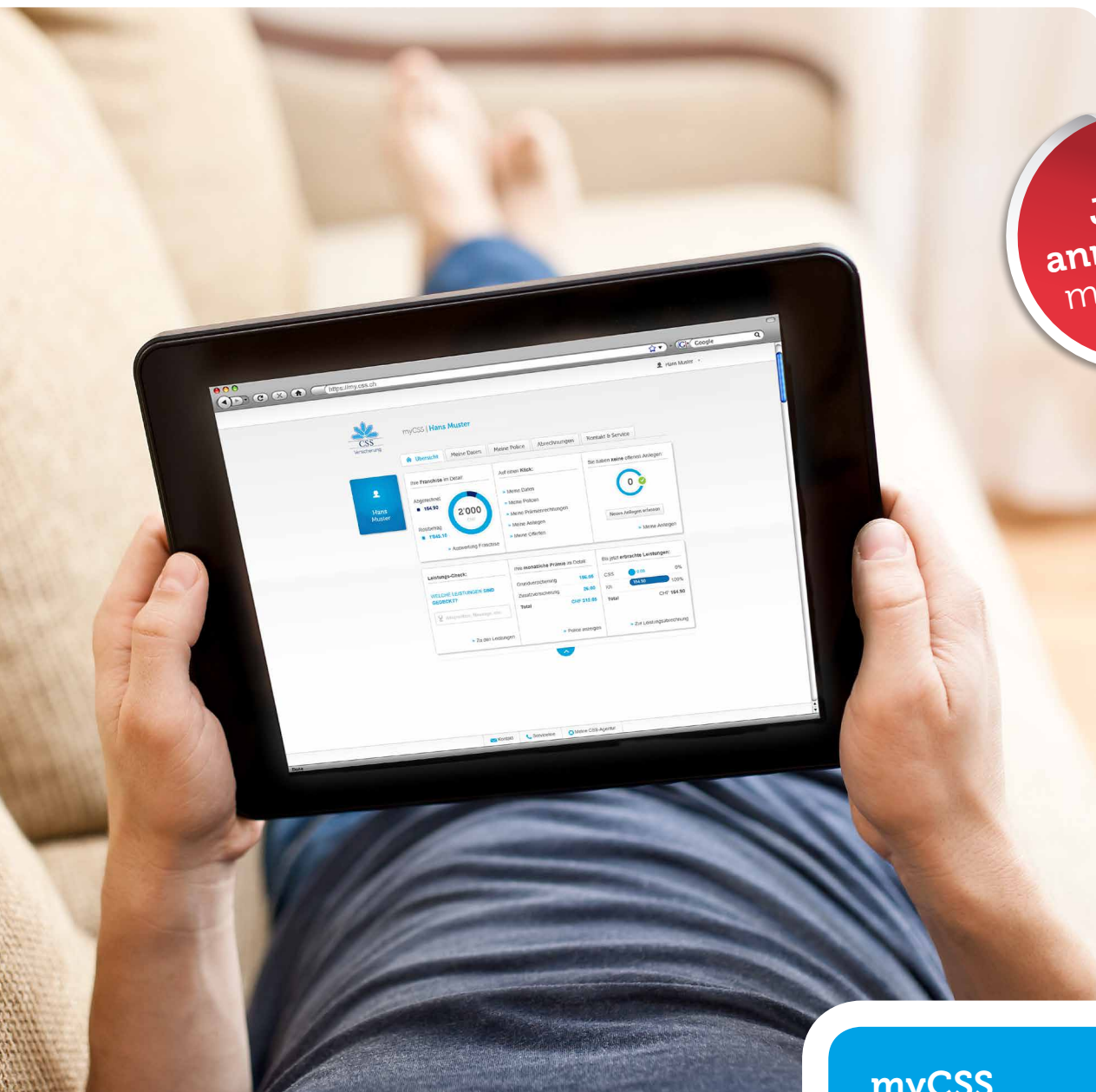


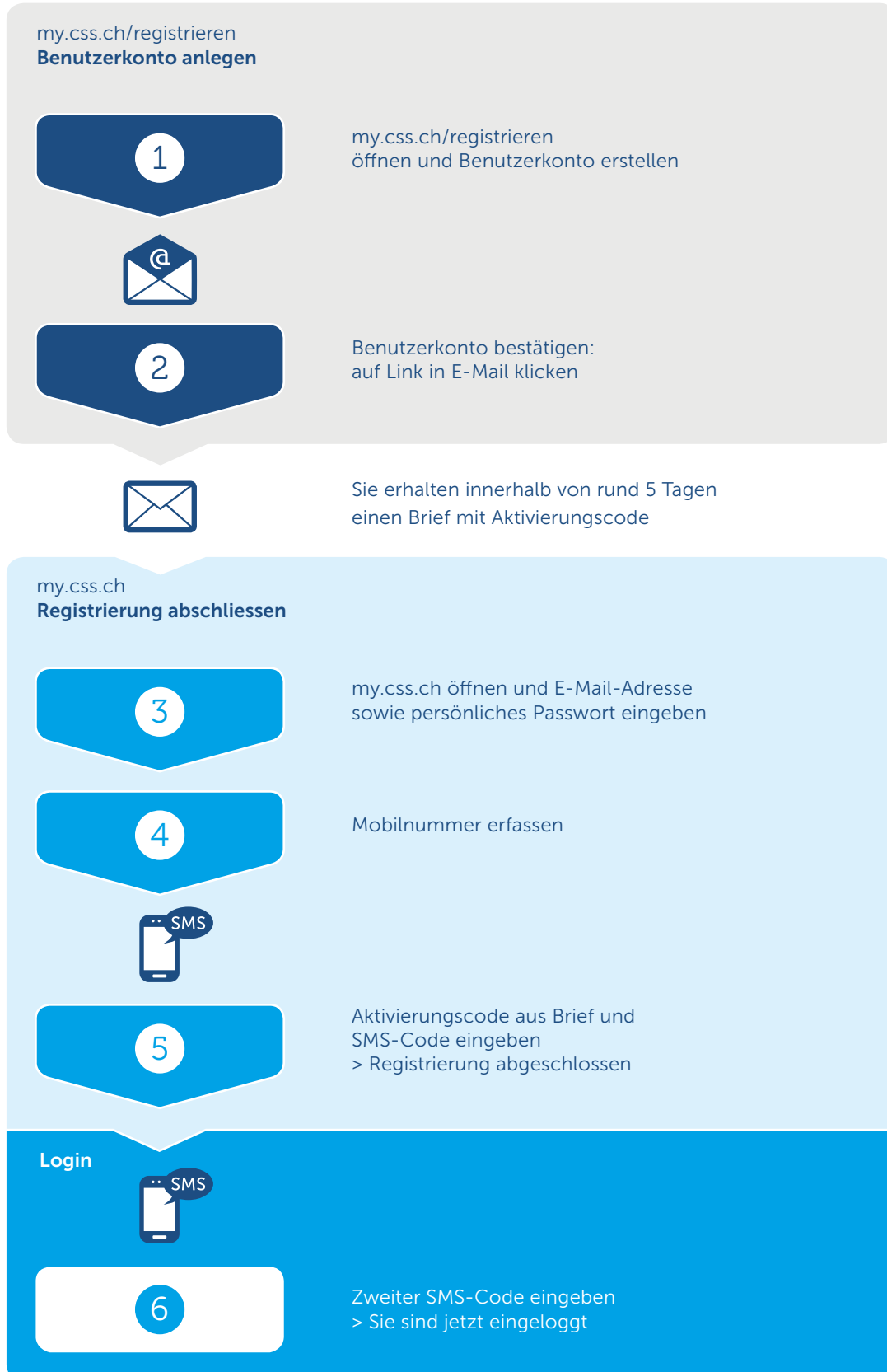
myCSS. Leitfaden Registrierung.



Jetzt
anmelden.
my.css.ch

myCSS.
Ihr Kunden-Login-Portal.

Online-Registrierung (einmaliger Prozess)




1. Schritt

Öffnen Sie my.css.ch/registrieren und erfassen Sie zum Erstellen Ihres Benutzerkontos diese Angaben:

- **Kundennummer** (8-stellig, zu finden auf Versichertenkarte)
- **Geburtsdatum**
- **E-Mail-Adresse**
- **Persönliches Passwort** (mindestens 6 Zeichen und davon mindestens 1 Zahl)

Bestätigen Sie die Nutzungsvereinbarung von myCSS, indem Sie das **Häklein setzen**.

Fahren Sie mit der Registrierung fort mit einem **Klick** auf **«Benutzerkonto erstellen»**.



CSS
Versicherung

Registrierung myCSS

Mit **myCSS** haben Sie den Überblick über Ihre Versicherungsangelegenheiten. Immer und überall.

Brauchen Sie Hilfe?

☎ 0844 277 397 (8 - 18 Uhr)

✉ mysupport@css.ch

🗨 Live-Support

Erstellen Sie Ihr Benutzerkonto:

Kundennummer - -

Geburtsdatum . .

E-Mail-Adresse

E-Mail-Adresse wiederholen

Persönliches Passwort

Passwort wiederholen

» Wo finde ich meine Kundennummer?

» Tipps für ein sicheres Passwort

Ich akzeptiere die [Nutzungsvereinbarung](#) von **myCSS**.



CSS
Versicherung

Registrierung myCSS

Mit **myCSS** haben Sie den Überblick über Ihre Versicherungsangelegenheiten. Immer und überall.

Brauchen Sie Hilfe?

☎ 0844 277 397 (8 - 18 Uhr)

✉ mysupport@css.ch

🗨 Live-Support

Vielen Dank – bestätigen Sie nun Ihr Benutzerkonto:

✓

Sie erhalten in Kürze eine E-Mail.

Bitte prüfen Sie Ihre Mailbox und folgen Sie den Anweisungen zum Bestätigen Ihres Benutzerkontos. Falls Sie die E-Mail nicht erhalten haben, prüfen Sie bitte den Spam-Ordner Ihres Mail-Accounts.



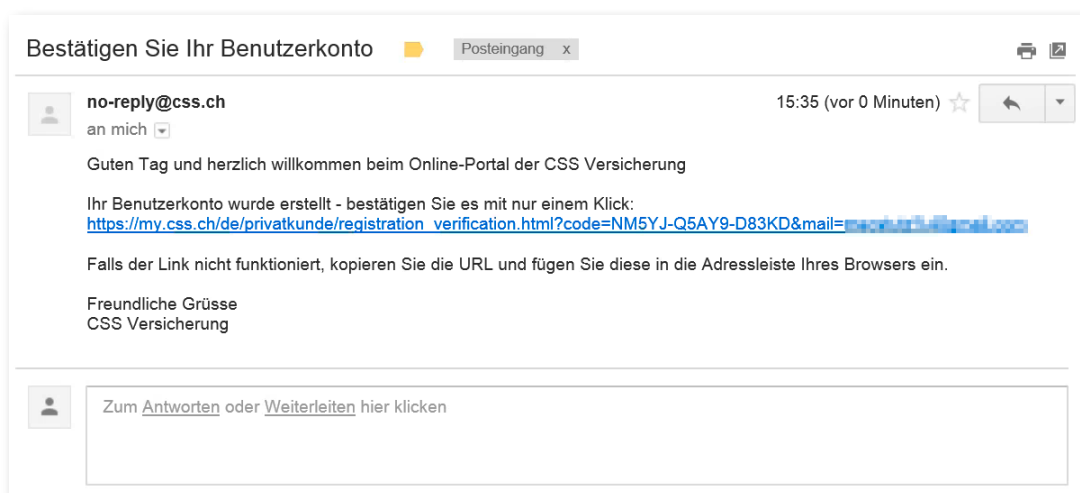
2. Schritt

Sie erhalten in den **nächsten Minuten ein E-Mail**. Die E-Mail-Adresse, an die das E-Mail verschickt wird, haben Sie im vorhergehenden Schritt angegeben.

Hinweis: Falls Sie das E-Mail nicht erhalten, prüfen Sie bitte den Spam-Ordner Ihres Mail-Accounts.

Öffnen Sie das E-Mail und **klicken** Sie auf den **darin enthaltenen Link**. Ihr Browser (z.B. Internet Explorer, Firefox etc.) öffnet sich **automatisch** und das **Benutzerkonto wird aktiviert**.

Hinweis: Falls der Link nicht funktioniert, kopieren Sie die URL und fügen Sie diese in die Adressleiste Ihres Browsers ein.




3. Schritt

Haben Sie den **Brief** mit dem **Aktivierungscode** erhalten? Erst dann können Sie im Registrierungsprozess weiterfahren. Gehen Sie wie im Brief beschrieben vor:

Öffnen Sie **my.css.ch** und melden Sie sich mit **Ihrer E-Mail-Adresse** und dem **persönlichen Passwort** an, welche Sie beide im 1. Schritt definiert haben (den Aktivierungscode aus dem Brief brauchen Sie erst für den 5. Schritt).

Klicken Sie anschliessend auf **«Weiter»**.



Login myCSS

Mit **myCSS** haben Sie den Überblick über Ihre Versicherungsangelegenheiten. Immer und überall.

Brauchen Sie Hilfe?

- ☎ 0844 277 397 (8 - 18 Uhr)
- ✉ mysupport@css.ch
- 🗨 Live-Support

Geben Sie Ihre E-Mail-Adresse und Ihr persönliches Passwort ein:

Ihre E-Mail-Adresse

Persönliches Passwort

[Weiter](#)

[» Noch nicht registriert?](#) [» Passwort vergessen?](#)

4. Schritt

Erfassen Sie Ihre **Mobilnummer** und **klicken** Sie anschliessend auf **«Weiter»**. Sie **erhalten** umgehend einen **SMS-Code** (5-stellig) an **Ihr Mobiltelefon**.



Registrierung myCSS

Mit myCSS haben Sie den Überblick über Ihre Versicherungsangelegenheiten. Immer und überall.

Brauchen Sie Hilfe?

- ☎ 0844 277 397 (8 - 18 Uhr)
- ✉ mysupport@css.ch
- 💬 Live-Support

Mobilnummer erfassen:

Bitte erfassen Sie Ihre Mobilnummer.

Bei jeder Anmeldung senden wir Ihnen jeweils eine SMS mit persönlichem Code.
Dadurch sind Sie vor Fremdzugriffen und Missbrauch geschützt.

Mobilnummer  [» Wieso benötigen wir Ihre Mobilnummer?](#)




Registrierung abschliessen

5. Schritt

Um die **Registrierung abzuschliessen** geben Sie nun Ihren **Aktivierungscode** aus dem **Brief** ein sowie den **SMS-Code** (5-stellig), den Sie soeben auf Ihr Mobiltelefon erhalten haben. **Klicken** Sie anschliessend auf **«Registrierung abschliessen»**.

Hinweis: **Nach** dem Klicken auf **«Registrierung abschliessen»** erhalten Sie einen **weiteren SMS-Code** (6-stellig).



Registrierung myCSS

Mit myCSS haben Sie den Überblick über Ihre Versicherungsangelegenheiten. Immer und überall.

Brauchen Sie Hilfe?


- ☎ 0844 277 397 (8 - 18 Uhr)
- ✉ mysupport@css.ch
- 🗨 Live-Support

Aktivierungscode von Brief und SMS-Code eingeben:

Sie haben keinen Brief erhalten oder brauchen Hilfe?

Bitte kontaktieren Sie uns:
0844 277 397
mysupport@css.ch

Aktivierungscode [» Wo finde ich meinen Aktivierungscode?](#)


SMS-Code  [» SMS-Code erneut senden](#)

Hinweis: Sie erhalten anschliessend ein weiteres SMS, damit Sie sich gleich auf myCSS einloggen können.

6. Schritt

Geben Sie den **zweiten SMS-Code** (6-stellig) **ein**, welchen Sie soeben erhalten haben. **Klicken** Sie anschliessend auf «**Login**».

Sie gelangen dann auf die Startseite des Kunden-Login-Portals myCSS.



Login myCSS

Mit **myCSS** haben Sie den Überblick über Ihre Versicherungsangelegenheiten. Immer und überall.

Brauchen Sie Hilfe?

- ☎ 0844 277 397 (8 - 18 Uhr)
- ✉ mysupport@css.ch
- 🗨 Live-Support

Geben Sie den soeben erhaltenen SMS-Code ein:

SMS-Code [▶ SMS-Code erneut senden](#)

[▶ Neue Mobilnummer](#) 