

PRIMO Benutzeranleitung

März 2018

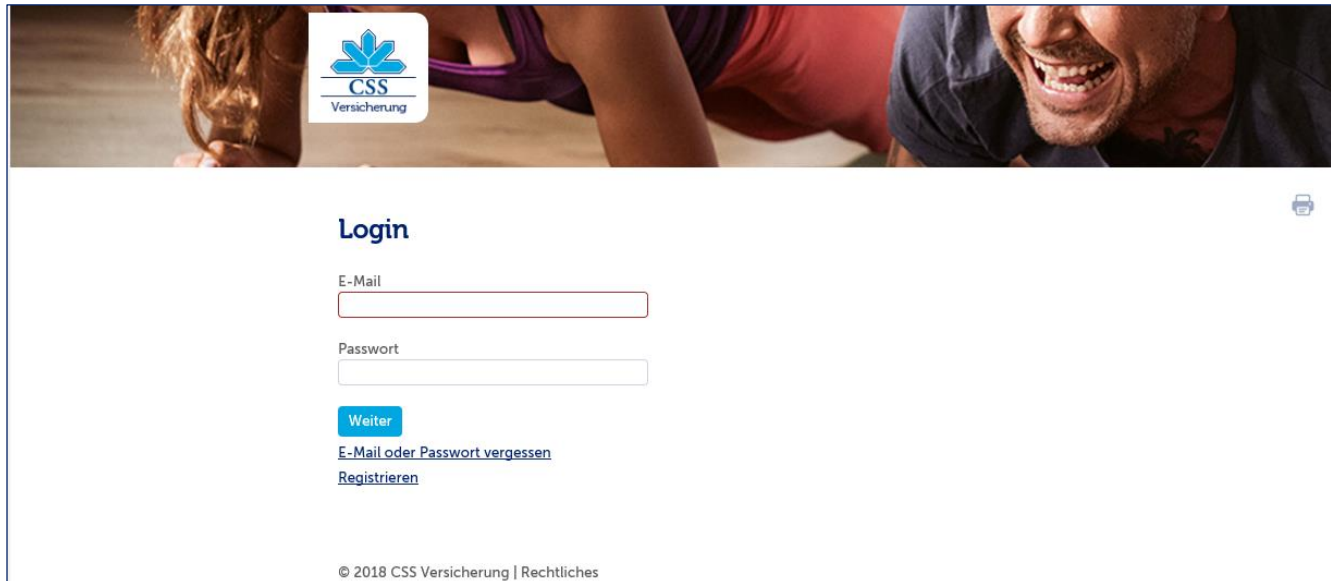



Übersicht

- Login 3
- E-Mail oder Passwort vergessen 4-5
- Einstellungen/Profil 6
- PRIMO starten 7
- KV Offerte rechnen 8-14
- Offerte in PRIMO drucken 15
- Offerte per E-Mail senden 16-17
- Antrag eingereicht 18
- SHV Offerte rechnen 19
- SPV Offerte rechnen 20
- ETG Offerte rechnen 21-22
- Suche 23

Login

- Unter **www.css.ch/primol** Ihre Zugangsdaten (E-Mail und Passwort) eingeben
- Halten Sie bitte Ihr Mobiltelefon bereit, da Sie aus Datenschutzgründen einen SMS Code mit dem Absender 079 807 00 70 erhalten, welchen Sie eingeben müssen. Wir bitten Sie, nach dem ersten Login Ihr Passwort zu ändern.
- Falls Sie Ihre Zugangsdaten vergessen haben: siehe Seite 4 & 5





Login

E-Mail

Passwort

[Weiter](#)

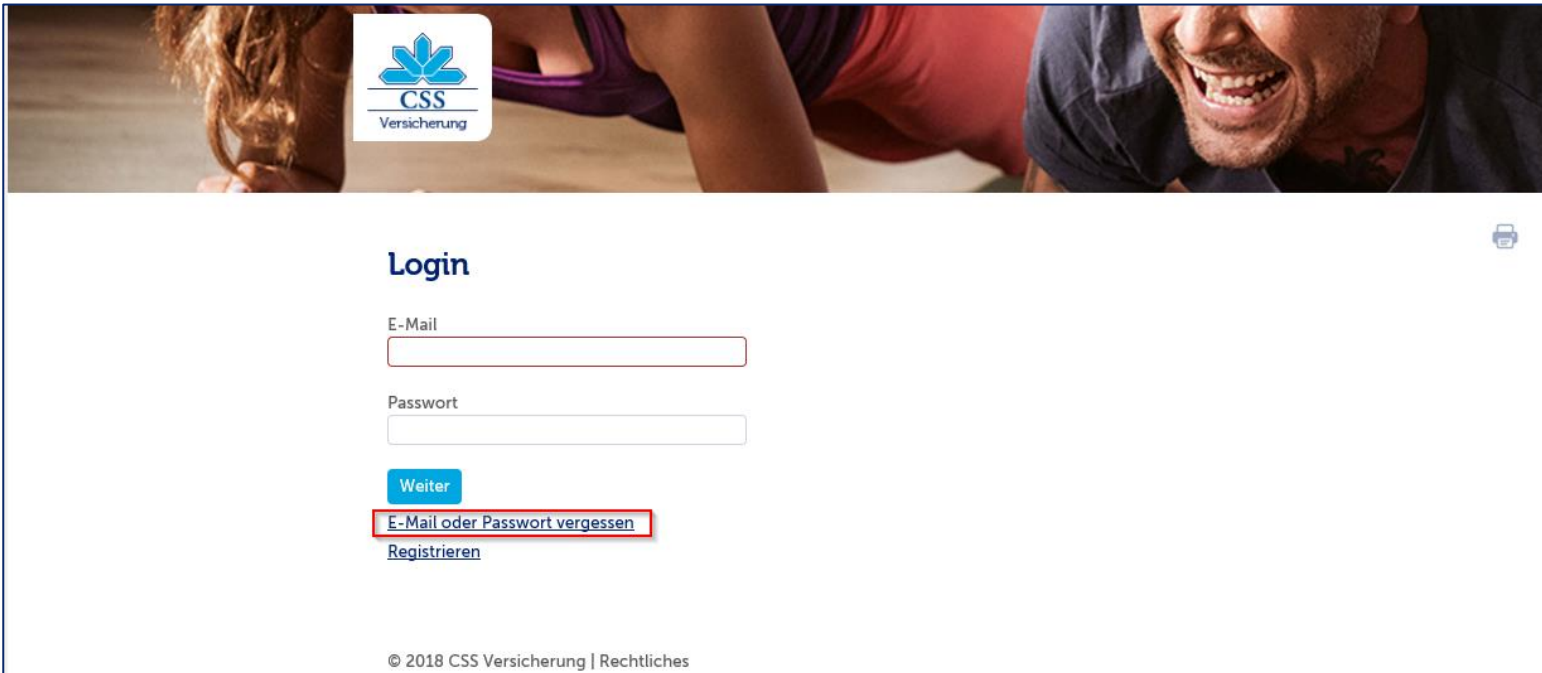
[E-Mail oder Passwort vergessen](#)


[Registrieren](#)

© 2018 CSS Versicherung | Rechtliches

E-Mail oder Passwort vergessen (1/2)

- Auf der Login-Seite auf die Schaltfläche « E-Mail oder Passwort vergessen » klicken





Login

E-Mail

Passwort

[Weiter](#)

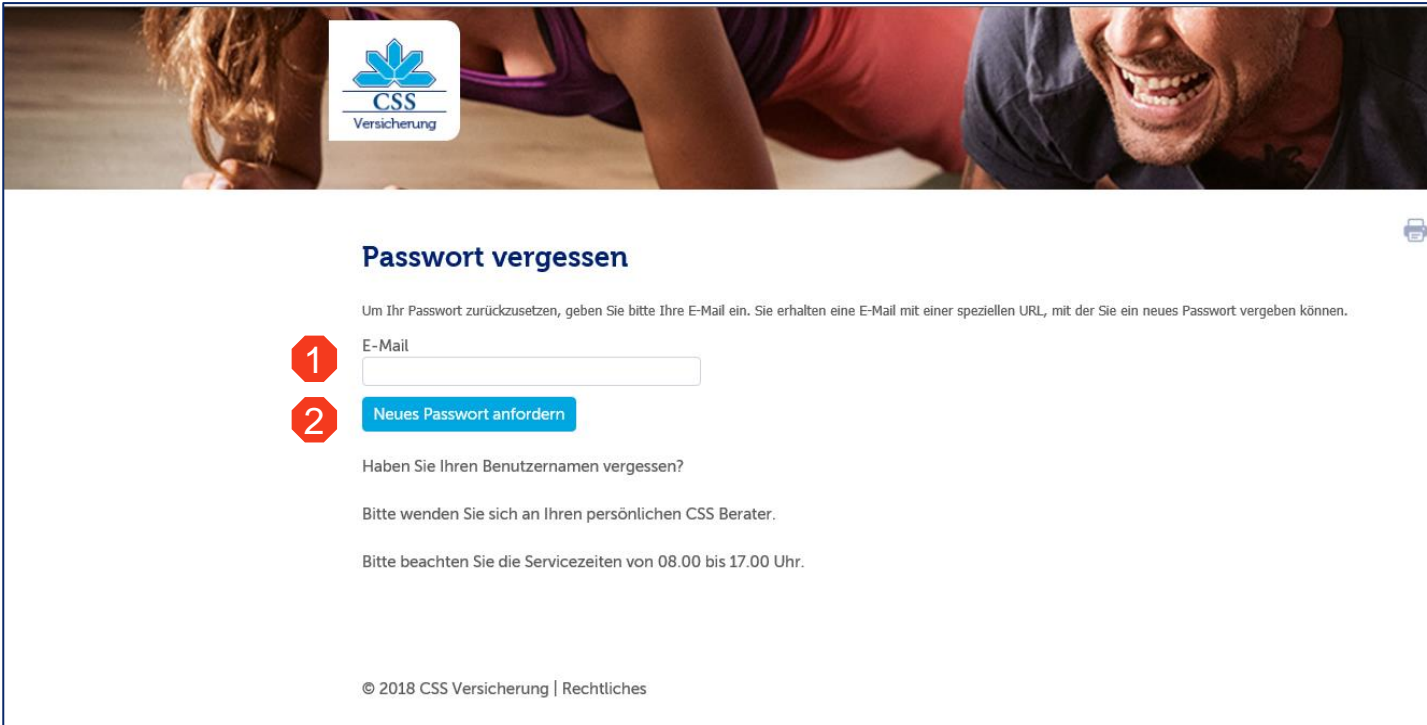
[E-Mail oder Passwort vergessen](#)

[Registrieren](#)

© 2018 CSS Versicherung | Rechtliches

E-Mail oder Passwort vergessen (2/2)

- Passwort vergessen
 - 1. E-Mail Adresse eingeben
 - 2. Eingabe mit dem Button « Neues Passwort anfordern » bestätigen.
- Sie erhalten eine E-Mail mit einem Link, mit dem Sie ein neues Passwort generieren können.



Passwort vergessen

Um Ihr Passwort zurückzusetzen, geben Sie bitte Ihre E-Mail ein. Sie erhalten eine E-Mail mit einer speziellen URL, mit der Sie ein neues Passwort vergeben können.

1 E-Mail

2 [Neues Passwort anfordern](#)

Haben Sie Ihren Benutzernamen vergessen?

Bitte wenden Sie sich an Ihren persönlichen CSS Berater.

Bitte beachten Sie die Servicezeiten von 08.00 bis 17.00 Uhr.

© 2018 CSS Versicherung | Rechtliches

- Benutzernamen vergessen
Bitte wenden Sie sich an Ihren persönlichen CSS Ansprechpartner

Einstellungen/Profil

- Unter « Mein Profil » kann man verschiedene Änderungen vornehmen.
 - 1. E-Mail ändern**

Eine E-Mail wird automatisch an die neue Adresse gesandt, Sie können die Bestätigung mittels Link vornehmen.
 - 2. Passwort ändern**
 - 3. Mobiltelefon ändern**

Mit einem Klick auf den Button « Neues Handy registrieren » wird ein Brief mit einem Aktivierungscode ausgelöst, den Sie in den nächsten Tagen per Post erhalten.
Bitte beachten Sie, dass Ihr Account bis zum Eintreffen des Briefes und der anschließenden Reaktivierung aus Sicherheitsgründen nicht zur Verfügung steht.
 - 4. Arbeitgeber mitteilen (Vermittler)**

Haben Sie ihren Arbeitgeber gewechselt, können Sie mit Klick auf «Arbeitgeber mitteilen» dies der CSS melden.

PRIMO – Der Offertrechner für unseren Vertrieb

PRIMO Desktop	PRIMO App	Ihre Meinung zählt	Ihr Profil
PRIMO starten	App installieren	Feedback geben	> E-Mail ändern > Passwort ändern > Mobiltelefon ändern > Arbeitgeber mitteilen > Logout

PRIMO starten


- « PRIMO starten » drücken

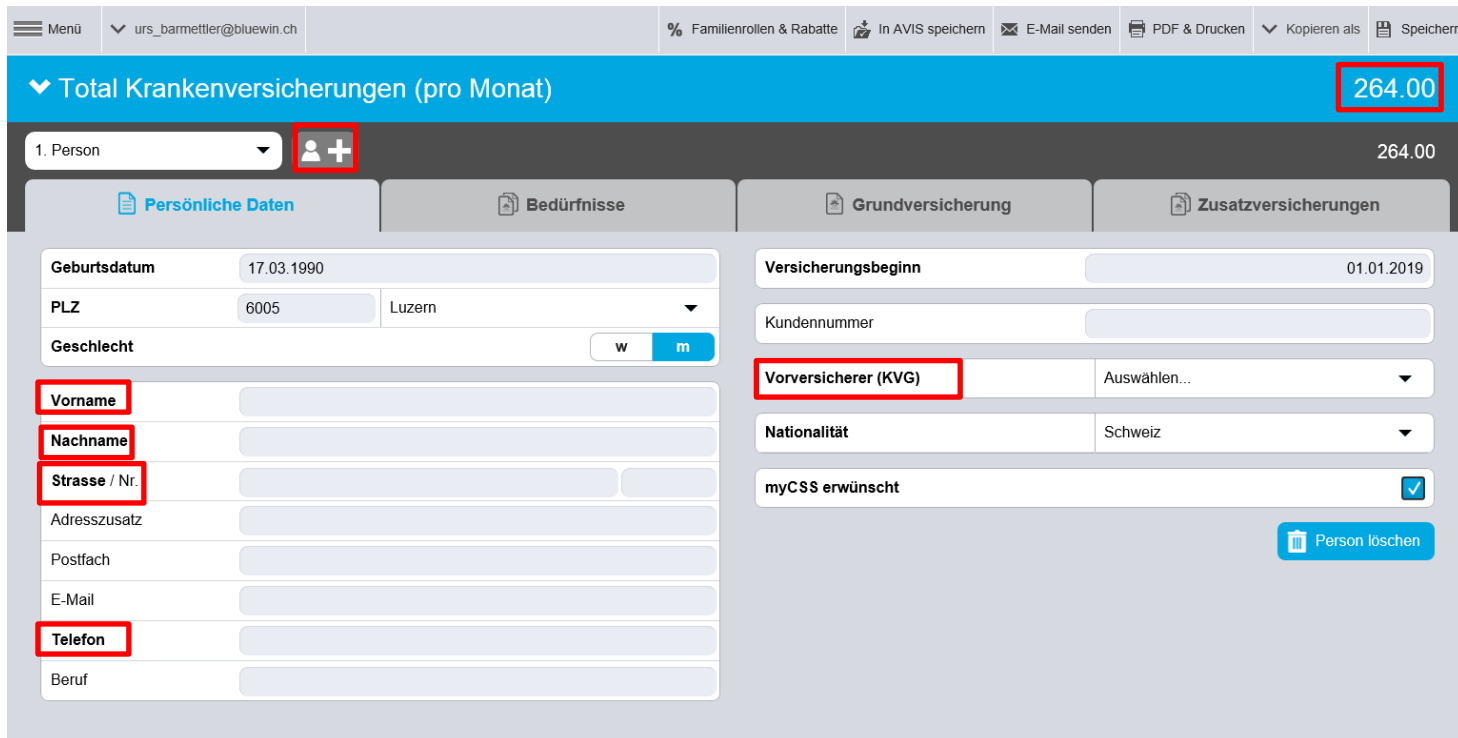
PRIMO – Der Offertrechner für unseren Vertrieb

<p>PRIMO Desktop</p> <p>PRIMO starten</p>	<p>PRIMO App</p> <p>App installieren</p>	<p>Ihre Meinung zählt</p> <p>Feedback geben</p>	<p>Ihr Profil</p> <ul style="list-style-type: none">› E-Mail ändern› Passwort ändern› Mobiltelefon ändern› Arbeitgeber mitteilen› Logout
--	---	--	--

- Hinweis: Um Primo auf dem Tablet/iPad zu benutzen, können Sie die Installation via Button «PRIMO App installieren» starten.


KV Offerte rechnen (1/7)

- Daten im Reiter « Persönliche Daten » ausfüllen. Geburtsdatum, PLZ und Geschlecht reichen, um die Berechnung vorzunehmen
- Der Offerte können weitere Personen mithilfe dieses Buttons  hinzugefügt werden. (z. B. Kind)
- Um den Antrag einreichen zu können, müssen die fett markierten Felder (rot umrandet) ausgefüllt werden.



Menü | urs_barmettler@bluewin.ch | % Familienrollen & Rabatte | In AVIS speichern | E-Mail senden | PDF & Drucken | Kopieren als | Speichern

▼ Total Krankenversicherungen (pro Monat) **264.00**

1. Person  264.00

Persönliche Daten | Bedürfnisse | Grundversicherung | Zusatzversicherungen

Geburtsdatum 17.03.1990

PLZ 6005 | Luzern

Geschlecht w m

Vorname

Nachname

Strasse / Nr.

Adresszusatz

Postfach

E-Mail

Telefon

Beruf


Versicherungsbeginn 01.01.2019

Kundennummer

Vorversicherer (KVG) Auswählen... ▼

Nationalität Schweiz ▼

myCSS erwünscht

 Person löschen

KV Offerte rechnen (2/7)

Durch Klick auf den blauen Balken (Screen 1) können Sie eine Familienübersicht öffnen (siehe Screen 2)



Screen 1

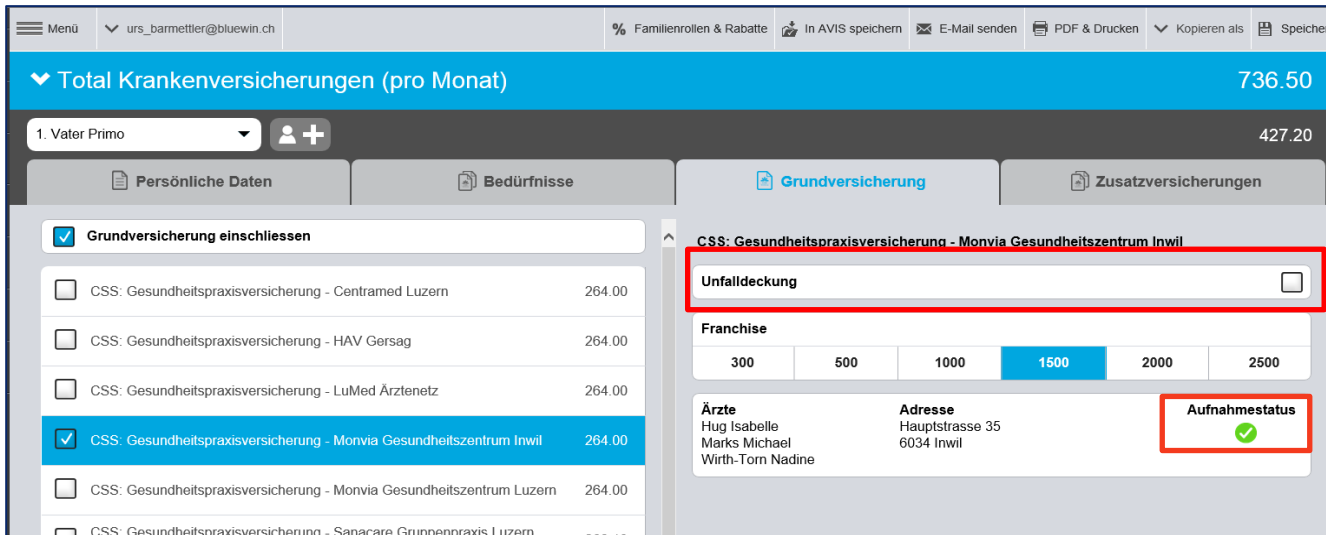
Menü	urs_barmettler@bluewin.ch	% Familienrollen & Rabatte	In AVIS speichern	E-Mail senden	PDF & Drucken	Kopieren als	Speichern
▼ Total Krankenversicherungen (pro Monat)							573.30
1. Vater Primo							264.00

Screen 2

Menü	urs_barmettler@bluewin.ch	% Familienrollen & Rabatte	In AVIS speichern	E-Mail senden	PDF & Drucken	Kopieren als	Speichern
▲ Total Krankenversicherungen (pro Monat)							573.30
Vater Primo							
Grundversicherung							264.00
Zusatzversicherungen							0.00
Zwischentotal							264.00
Mutter Primo							
Grundversicherung							237.10
Zusatzversicherungen							0.00
Zwischentotal							237.10
Kind Primo							
Grundversicherung							72.20
Zusatzversicherungen							0.00
Zwischentotal							72.20
Total (pro Monat)							573.30

KV Offerte rechnen (3/7)

Im untenstehenden Screen befinden Sie sich im Reiter « Grundversicherung».
Je nach Versicherungsmodell wird der Aufnahmezustand mit den Symbolen   angezeigt.



Menü urs_barnettler@bluewin.ch Familienrollen & Rabatte In AVIS speichern E-Mail senden PDF & Drucken Kopieren als Speichern

▼ Total Krankenversicherungen (pro Monat) 736.50

1. Vater Primo 427.20

Persönliche Daten Bedürfnisse Grundversicherung Zusatzversicherungen

Grundversicherung einschliessen

- CSS: Gesundheitspraxisversicherung - Centramed Luzern 264.00
- CSS: Gesundheitspraxisversicherung - HAV Gersag 264.00
- CSS: Gesundheitspraxisversicherung - LuMed Ärztenetz 264.00
- CSS: Gesundheitspraxisversicherung - Monvia Gesundheitszentrum Inwil 264.00
- CSS: Gesundheitspraxisversicherung - Monvia Gesundheitszentrum Luzern 264.00
- CSS: Gesundheitspraxisversicherung - Sanacare Gruppenpraxis Luzern 264.00

CSS: Gesundheitspraxisversicherung - Monvia Gesundheitszentrum Inwil


Unfalldeckung


Franchise

300	500	1000	1500	2000	2500
-----	-----	------	------	------	------

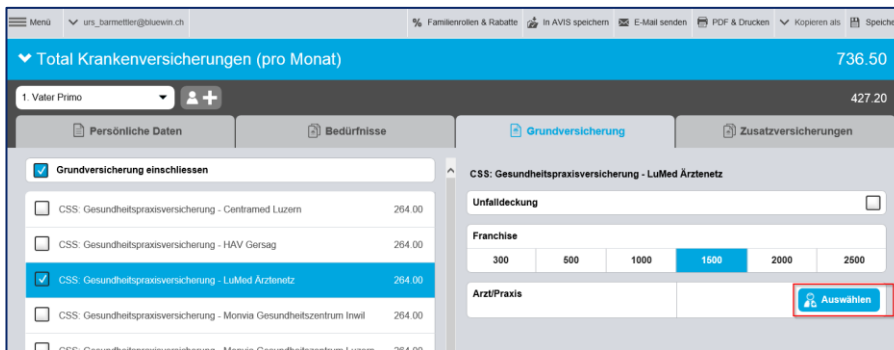
Ärzte Hug Isabelle, Marks Michael, Wirth-Torn Nadine

Adresse Hauptstrasse 35, 6034 Inwil

Aufnahmestatus 

 **Einschluss Unfalldeckung**

oder mit Klick auf den Button  kann der Hausarzt definiert werden.



Menü urs_barnettler@bluewin.ch Familienrollen & Rabatte In AVIS speichern E-Mail senden PDF & Drucken Kopieren als Speichern

▼ Total Krankenversicherungen (pro Monat) 736.50

1. Vater Primo 427.20

Persönliche Daten Bedürfnisse Grundversicherung Zusatzversicherungen

Grundversicherung einschliessen


- CSS: Gesundheitspraxisversicherung - Centramed Luzern 264.00
- CSS: Gesundheitspraxisversicherung - HAV Gersag 264.00
- CSS: Gesundheitspraxisversicherung - LuMed Ärztenetz 264.00
- CSS: Gesundheitspraxisversicherung - Monvia Gesundheitszentrum Inwil 264.00
- CSS: Gesundheitspraxisversicherung - Monvia Gesundheitszentrum Luzern 264.00

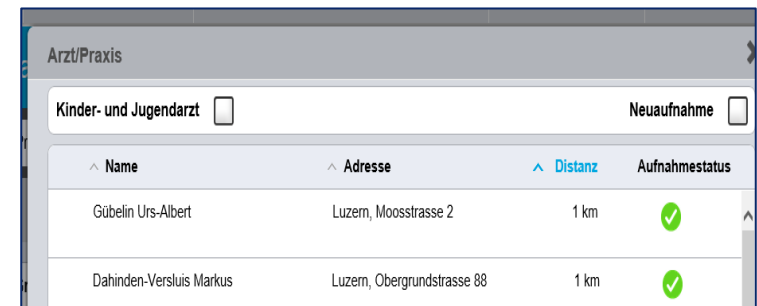
CSS: Gesundheitspraxisversicherung - LuMed Ärztenetz

Unfalldeckung

Franchise



300	500	1000	1600	2000	2500
-----	-----	------	------	------	------

ArztPraxis 



ArztPraxis

Kinder- und Jugendarzt Neuaufnahme

Name	Adresse	Distanz	Aufnahmestatus
Gübelin Urs-Albert	Luzern, Moosstrasse 2	1 km	
Dahinden-Versluis Markus	Luzern, Obergrundstrasse 88	1 km	

KV Offerte rechnen (4/7)

Im untenstehenden Screen befinden Sie sich im Reiter «Bedürfnisse».

Hier können Sie mit dem Interessenten eine Bedürfnisanalyse durchführen. Auf Basis der Bedürfnisse werden die geeigneten Versicherungsprodukte vorgeschlagen.

The screenshot shows a web application interface for health insurance needs analysis. The top navigation bar includes a menu icon, the email address 'urs_barmettler@bluewin.ch', and utility icons for 'Familienrollen & Rabatte', 'In AVIS speichern', 'E-Mail senden', 'PDF & Drucken', 'Kopieren als', and 'Speichern'. Below the navigation bar, a blue header displays 'Total Krankenversicherungen (pro Monat)' with a value of 573.30. A dropdown menu shows '1. Vater Primo' with a plus icon and a value of 264.00. The main content area is divided into four tabs: 'Persönliche Daten', 'Bedürfnisse' (selected), 'Grundversicherung', and 'Zusatzversicherungen'. A red box highlights a button labeled '★ Produkte vorschlagen'. The 'Bedürfnisse' section contains two main categories: 'Ambulante Behandlung' and 'Spitalaufenthalt'. Under 'Ambulante Behandlung', there is a question: 'Wie wichtig ist es Ihnen, sich in der ganzen Schweiz ambulant behandeln lassen zu können?'. Two options are shown: 'Wichtig' (highlighted with a red box) with a map of Switzerland and 'Unwichtig' with a map of a specific region. Under 'Spitalaufenthalt', there is a question: 'Was ist Ihnen bei einem Spitalaufenthalt wichtig?'. Three options are shown: 'Private Abteilung' (highlighted with a red box), 'Halbprivate Abteilung' (highlighted with a red box), and 'Allgemeine Abteilung'.

KV Offerte rechnen (5/7)

Vordefinierte Produkte gemäss Bedürfnisanalyse.

Menü | urs_barmettler@bluewin.ch | % Familienrollen & Rabatte | In AVIS speichern | E-Mail senden | PDF & Drucken | Kopieren als | Speichern

▼ Total Krankenversicherungen (pro Monat) 736.50

1. Vater Primo 427.20

Persönliche Daten | **Bedürfnisse** | **Grundversicherung** | **Zusatzversicherungen**

Produkt	Preis
<input checked="" type="checkbox"/> Ambulantversicherung myFlex	38.70
<input checked="" type="checkbox"/> Spitalversicherung myFlex	82.90
<input type="checkbox"/> Alternativversicherung myFlex	10.80
<input type="checkbox"/> Heilungskostenversicherung bei Unfall	7.50
<input checked="" type="checkbox"/> Zahnpflegeversicherung	41.60
<input type="checkbox"/> Versicherung bei Tod oder Invalidität durch Unfall	15.10
<input type="checkbox"/> Versicherung bei Tod oder Invalidität durch Krankheit	15.50
<input checked="" type="checkbox"/> Gesundheitskonto	0.00
<input type="checkbox"/> Gesundheitskonto Bonus	0.00
<input checked="" type="checkbox"/> Private Assistance	0.00

Ambulantversicherung myFlex

Versicherungsstufe

Economy	Balance	Premium
---------	---------	----------------

Unfalldeckung


Vertragsdauer (in Jahren)

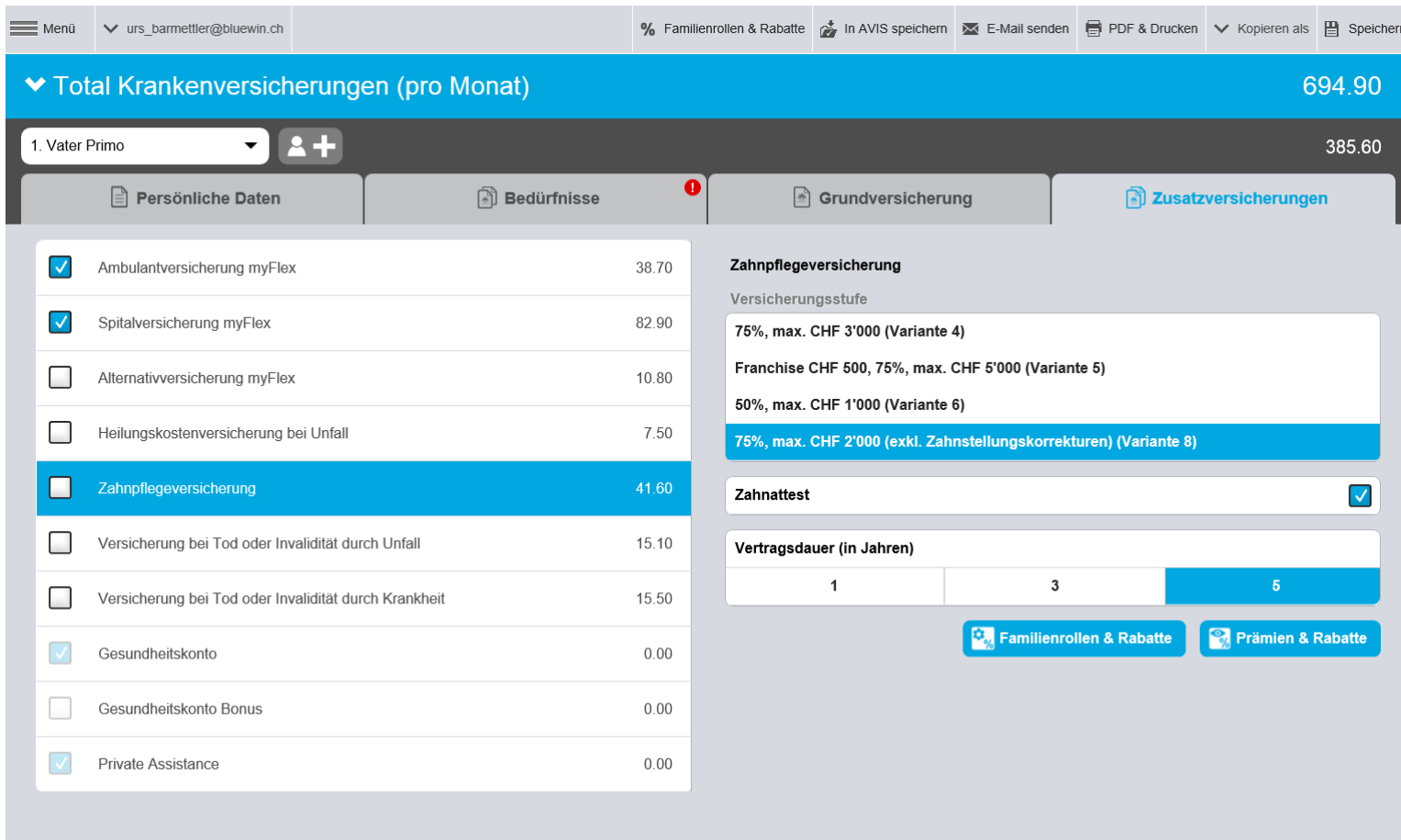
1	3	5
---	---	----------

Option Upgrade integrieren

[Familienrollen & Rabatte](#) | [Prämien & Rabatte](#)

KV Offerte rechnen (6/7)


Werden die Produkte angepasst / entfernt wird das mit dem  auf dem Reiter «Bedürfnis» angezeigt, dass die Produktauswahl nicht mehr dem Bedürfnis entsprechen.



Menü | urs_barmettler@bluewin.ch | % Familienrollen & Rabatte | In AVIS speichern | E-Mail senden | PDF & Drucken | Kopieren als | Speichern

▼ Total Krankenversicherungen (pro Monat) 694.90

1. Vater Primo 385.60

Persönliche Daten | **Bedürfnisse**  | Grundversicherung | Zusatzversicherungen

Produkt	Preis
<input checked="" type="checkbox"/> Ambulantversicherung myFlex	38.70
<input checked="" type="checkbox"/> Spitalversicherung myFlex	82.90
<input type="checkbox"/> Alternativversicherung myFlex	10.80
<input type="checkbox"/> Heilungskostenversicherung bei Unfall	7.50
<input type="checkbox"/> Zahnpflegeversicherung	41.60
<input type="checkbox"/> Versicherung bei Tod oder Invalidität durch Unfall	15.10
<input type="checkbox"/> Versicherung bei Tod oder Invalidität durch Krankheit	15.50
<input checked="" type="checkbox"/> Gesundheitskonto	0.00
<input type="checkbox"/> Gesundheitskonto Bonus	0.00
<input checked="" type="checkbox"/> Private Assistance	0.00

Zahnpflegeversicherung



Versicherungsstufe

- 75%, max. CHF 3'000 (Variante 4)
- Franchise CHF 500, 75%, max. CHF 5'000 (Variante 5)
- 50%, max. CHF 1'000 (Variante 6)
- 75%, max. CHF 2'000 (exkl. Zahnstellungskorrekturen) (Variante 8)**

Zahnattest

Vertragsdauer (in Jahren)

1	3	5
---	---	----------

 Familienrollen & Rabatte  Prämien & Rabatte

KV Offerte rechnen (7/7)

Im untenstehenden Screen befinden Sie sich im Reiter « Zusatzversicherungen ».

Um ein Produkt der Offerte hinzuzufügen müssen sie ein Häkchen setzen. Die Markierung alleine genügt nicht. (Bsp. Alternativversicherung myFlex)

Zusätzlich sehen Sie unten rechts den Button « Prämien & Rabatte ». Beim betätigen dieses Buttons erhalten Sie die Details zu der Prämienberechnung.

Hinweis: Die Offerte kann jederzeit zwischengespeichert werden ohne das diese eingereicht werden muss (Button « Speichern »).

The screenshot displays a web application interface for selecting health insurance. The main screen shows a list of insurance options with checkboxes and a 'Speichern' button. A modal window titled 'Details Prämienberechnung' is open, showing a breakdown of costs: a base premium of 11.20 CHF, a 4.00% discount for a 5-year contract term, and a total monthly premium of 10.80 CHF.

Produkt	Preis
Ambulantversicherung myFlex	38.70
Spitalversicherung myFlex	82.90
Alternativversicherung myFlex	10.80
Heilungskostenversicherung bei Unfall	7.50
Zahnpflegeversicherung	41.60
Versicherung bei Tod oder Invalidität durch Unfall	21.30
Versicherung bei Tod oder Invalidität durch Krankheit	15.50
Gesundheitskonto	0.00
Gesundheitskonto Bonus	0.00
Private Assistance	0.00

Alternativversicherung myFlex		
Versicherungsstufe		
Economy	Balance	Premium
Vertragsdauer (in Jahren)		
1	3	5

Details Prämienberechnung	
Prämie	11.20
Vertragsdauerrabatt (4.00 %)	-0.40
Total	10.80

Monatsprämie in CHF

Offerte in PRIMO drucken

Die gespeicherte bzw. aktuell erstellte Offerte öffnen und wie folgt vorgehen:

1. Button « PDF & Drucken » betätigen (Dialogfenster geht auf)
2. Gewünschte Sprache auswählen und mit weiter bestätigen. Nach diesem Schritt geht in Ihrem Browser eine neue Registerkarte auf. Sie erhalten das Dokument
3. Auswählen welche Informationen auf dem Antrag mitgedruckt werden sollen

The screenshot shows the PRIMO system interface. The background displays a user's insurance policy page for Hansli Müller, including sections for 'Total Krankenversicherung', 'Persönliche Daten', and 'Zusatzversicherungen'. A dialog box titled 'Inhalt des Dossiers definieren' is open, allowing the user to define the content of the dossier. The dialog box includes a language selection section with buttons for DE, FR, IT, and EN. Below this, there is a section 'Stellen Sie den Inhalt des Dossiers zusammen' with a checked checkbox for 'Angebotsübersicht'. Under 'Antrag', there is a checked checkbox for 'Hansli Müller'. Under 'Anhänge', there are three checked checkboxes: 'Versicherungs-Zusammenfassung(en)', 'LSV Formular(e)', and 'Beratungsprotokoll'. At the bottom right of the dialog box is a 'PDF & Drucken' button. Red circles and boxes highlight the 'PDF & Drucken' button in the top right of the page (1), the language selection buttons (2), the 'Angebotsübersicht' checkbox (3), the 'LSV Formular(e)' checkbox (3), and the 'PDF & Drucken' button in the dialog box.

Offerte per E-Mail senden (1/2)

Die gespeicherte bzw. aktuell erstellte Offerte öffnen und wie folgt vorgehen:

1. Button « E-Mail senden » betätigen → Dialogfenster geht auf. Die bei den Kundendaten hinterlegte E-Mail-Adresse wird automatisch übernommen
2. Gewünschte Sprache auswählen

The screenshot displays a web application interface for managing insurance offers. A dialog box titled "Inhalt des Dossiers definieren" is open, allowing the user to define the content of the dossier. The dialog box includes a language selection section with options DE, FR, IT, and EN. The "DE" option is selected. Below the language selection, there are sections for "Antrag" and "Anhänge" with checkboxes for "Angebotsübersicht", "Hansii Müller", "Versicherungs-Zusammenfassung(en)", "LSV Formular(e)", and "Beratungsprotokoll". A "Weiter" button is visible at the bottom right of the dialog box. The background shows a customer profile for Hansii Müller with various insurance details.

Offerte per E-Mail senden (2/2)

- Nachdem Sie die vorherigen Schritte durchgeführt haben, geht das untenstehende Fenster auf.
 1. Die Nachricht kann personalisiert werden.
 2. Button « Senden » betätigen. (Ihre persönliche Signatur mit Name und Adresse wird automatisch angehängt.)
 3. Zusätzlich kann eine weitere E-Mail Adresse eingegeben werden
- Die Zustellung wird in einem weiteren Fenster bestätigt, diese kann man wegklicken

E-Mail Nachricht

Empfänger primo@muster.ch (Hansli Müller)

Betreff Persönliches Angebot für Hansli Müller

Nachricht

Guten Tag

Herzlichen Dank für Ihr Interesse an den Versicherungslösungen der CSS Versicherung. Im Anhang finden Sie Ihr persönliches Angebot.

Haben Sie Fragen zu diesem Angebot? Ich helfe Ihnen gerne. Ganz persönlich.

Freundliche Grüsse

Signatur - Name und Adresse werden automatisch hinzugefügt

*** Kennen Sie myCSS? ***

Mit myCSS haben Sie den Überblick über Ihre Versicherungsangelegenheiten und können Rechnungen einfach online einreichen. Immer und überall.

<https://www.css.ch/mycss>

Zurück **Senden**

Antrag eingereicht

- Um den Antrag an die CSS zu übermitteln, gehen Sie wie folgt vor.
 1. Den Button « Antrag eingereicht » betätigen.
 2. Bei der Dialogbox (kleines Fenster) « Jetzt einreichen » klicken (linker Screen)
Der Antrag wurde der CSS zur Bearbeitung übermittelt
- Die Bestätigung (rechter Screen) wird in einem neuen Fenster angezeigt. Falls Sie einen Handantrag einreichen, notieren Sie bitte die hier angezeigte I18...-Nr. auf dem eingereichten Antrag.

The screenshot shows the PRIMO system interface for Hansli Müller. The top navigation bar includes a menu, the user email 'p6.vermittler@vermitta.ch', and several utility buttons: 'Familienrollen & Rabatte', 'Antrag eingereicht' (highlighted with a red circle and the number 1), 'E-Mail senden', 'PDF & Drucken', 'Kopieren als', and 'Speichern'. The main content area displays 'Total Krankenversicherungen (pro Monat)' with a value of 282.80. Below this, there is a section for '1. Hansli Müller' with a 'Persönliche Daten' tab. A dialog box titled 'Antrag von Hansli Müller einreichen' is open, containing instructions: 'Prima - diese Offerte ist komplett und erfüllt alle Kriterien, um als Antrag eingereicht zu werden.' and 'Drücken Sie auf "Jetzt einreichen", sobald Sie den Antrag per Post an die zuständige Stelle senden. Dadurch wird er schreibgeschützt und auch digital an die zuständige Stelle übermittelt.' The dialog box has two buttons: 'Noch nicht einreichen' and 'Jetzt einreichen' (highlighted with a red circle and the number 2). The background form shows personal data (Geburtsdatum, PLZ, Geschlecht, Vorname, Nachname, Strasse / Nr., Adresszusatz, Postfach, E-Mail, Telefon, Beruf) and insurance details (Grundversicherung, Zusatzversicherungen, Versicherungsbeginn, Nummer, Versicherer (KVG), Nationalität, myCSS erwünscht).

The screenshot shows a confirmation dialog box titled 'Antrag von Hansli Müller einreichen'. The message reads: 'Der Antrag wurde erfolgreich übermittelt und steht unter der folgenden Antragsnummer zur Verfügung:'. Below this, the application number '11836011192300' is displayed and highlighted with a red box. At the bottom of the dialog, there is an 'OK' button, also highlighted with a red box. The dialog also includes the instruction: 'Eingereichte Anträge finden Sie in PRIMO im Reiter "Eingereichte Anträge".'

Hinweis: Den unterschriebenen Papierantrag müssen Sie nach wie vor einreichen; das Einreichen der Daten in PRIMO ist zusätzlich erforderlich.

SHV Offerte rechnen

1. Unter dem Button Menu « Neue SHV Offerte » auswählen (untenstehender Screen erscheint)
2. Den Reiter « Persönliche Daten » mit den Kundendaten befüllen (PLZ und Geburtsdatum genügen vorerst für die Berechnung)
3. Im Reiter « Versicherungen » die gewünschten Optionen auswählen
4. Die SHV Offerte kann aus technischen Gründen nicht eingereicht oder per E-Mail gesendet werden

The screenshot displays the user interface for calculating a SHV offer. The sidebar on the left contains navigation options, with 'Neue SHV Offerte' highlighted by a red box and a red circle '1'. The top navigation bar includes a 'Menü' button, the user email 'p6.vermittler@vermitta.ch', and buttons for 'Familienrollen & Rabatte', 'Antrag eingereicht' (2), 'E-Mail senden', 'PDF & Drucken', 'Kopieren', and 'Speichern'. The main content area shows a blue header for 'Total Haushalt-/Rechtsschutzversicherung (pro Jahr)' with a value of 142.20 and a red circle '4'. Below this, the user's name 'Peter Muster' is displayed. The form is divided into two tabs: 'Persönliche Daten' (2) and 'Versicherungen' (3). The 'Persönliche Daten' tab contains the following fields:

- Geburtsdatum: 01.01.1990
- PLZ: 6005, Luzern
- Anrede: Frau (selected), Herr
- Vorname: Peter
- Nachname: Muster
- Strasse / Nr.: Musterstrasse, 10
- Adresszusatz: (empty)
- Postfach: (empty)
- E-Mail: primo@css.ch
- Telefon: 041 999 99 99

The 'Versicherungen' tab contains the following fields:

- Versicherungsbeginn: 01.04.2018
- Vertragsdauer (in Jahren): 1, 3, 5 (5 is selected)
- Bereits bei CSS versichert?:
- Nationalität: Schweiz

SPV Offerte rechnen

1. Unter dem Button Menu « Neue SPV Offerte » auswählen (untenstehender Screen erscheint)
2. Den Reiter « Persönliche Daten » mit den Kundendaten befüllen (PLZ und Geburtsdatum genügen vorerst für die Berechnung)
3. Im Reiter « Versicherung » die gewünschten Optionen auswählen
4. Die SPV Offerte kann aus technischen Gründen nicht eingereicht, per E-Mail gesendet oder gedruckt werden.

The screenshot displays the user interface for calculating SPV offers. The top navigation bar includes a menu button (1), the user's email address (p6.vermittler@vermitta.ch), and utility buttons for 'Antrag eingereicht', 'E-Mail senden', 'PDF & Drucken', 'Kopieren', and 'Speichern'. The main content area is titled 'Total Spitaltaggeldversicherung (pro Monat)' with a value of 20.90 (4). Below this, the user's name 'Peter Muster' is shown. The interface is divided into two tabs: 'Persönliche Daten' (2) and 'Versicherung' (3). The 'Persönliche Daten' tab contains the following fields: 'Geburtsdatum' (01.01.1990), 'Anrede' (Frau/Herr), 'Vorname' (Peter), 'Nachname' (Muster), 'Strasse / Nr.' (Muster), 'Adresszusatz', 'Postfach', 'PLZ', 'E-Mail', and 'Telefon'. The 'Versicherung' tab contains 'Versicherungsbeginn' (01.01.2019) and a checkbox for 'Bereits bei CSS versichert?'.

ETG Offerte rechnen (1/2)

1. Unter dem Button Menu « Neue ETG Offerte » auswählen (untenstehender Screen erscheint)
2. Den Reiter « Persönliche Daten » mit den Kundendaten befüllen (PLZ und Geburtsdatum genügen vorerst für die Berechnung)
3. Im Reiter « Versicherung » die gewünschten Optionen auswählen
4. Die SPV Offerte kann aus technischen Gründen nicht eingereicht, per E-Mail gesendet oder gedruckt werden.

Meine Offerten

Neue KV Offerte

Neue SHV Offerte

Neue SPV Offerte

Neue ETG Offerte 1

Einstellungen

Menü p6.vermittler@vermitta.ch % Familienrollen & Rabatte Antrag eingereicht E-Mail senden PDF & Drucken Kopieren Speichern

Total Einzeltaggeldversicherungen (pro Monat) 4 0.00

1. Peter Muster +

Persönliche Daten 2

Versicherungen 3

Geburtsdatum 01.01.1990

Geschlecht w m

Vorname Peter

Nachname Muster

Strasse / Nr. Musterstrasse 10

Adresszusatz

Postfach

PLZ 6005 Luzern

E-Mail

Telefon 041 999 99 99

Person löschen

Versicherungsbeginn 01.04.2018

Bereits bei CSS versichert?

Nationalität Schweiz

Raucher

Handwerkliche oder körperliche Berufstätigkeit


Keine	Kaufmännische & Verwaltungenberufe, Lehrer, Zeichner & Innenarchitekt, Typograph, Polygraph, Informatiker & Ingenieur, Jurist, Apotheker
Leichte	Druckgewerbe (exkl. Typog., Polyg.), Laborant, Feinmechaniker, Verkauf (Schalter, Detailhandel), Arzt, Chirurg, Physiotherapeut, Post-, Polizei- und Zollbeamte, Konditor, Architekt (exkl. Innenarchitekt), Sozialberufe
Anstrengende	Bau-, Land- und Forstwirtschaft, Elektronik-/Elektrikbranche, Hauswart und Reinigungsbranche, Krankenpflege, Masseure, Transportgewerbe, Chauffeur, Tierzucht und -pflege, Chemische Produktion, Gastgewerbe (Wirt, Koch, Service), Bäcker

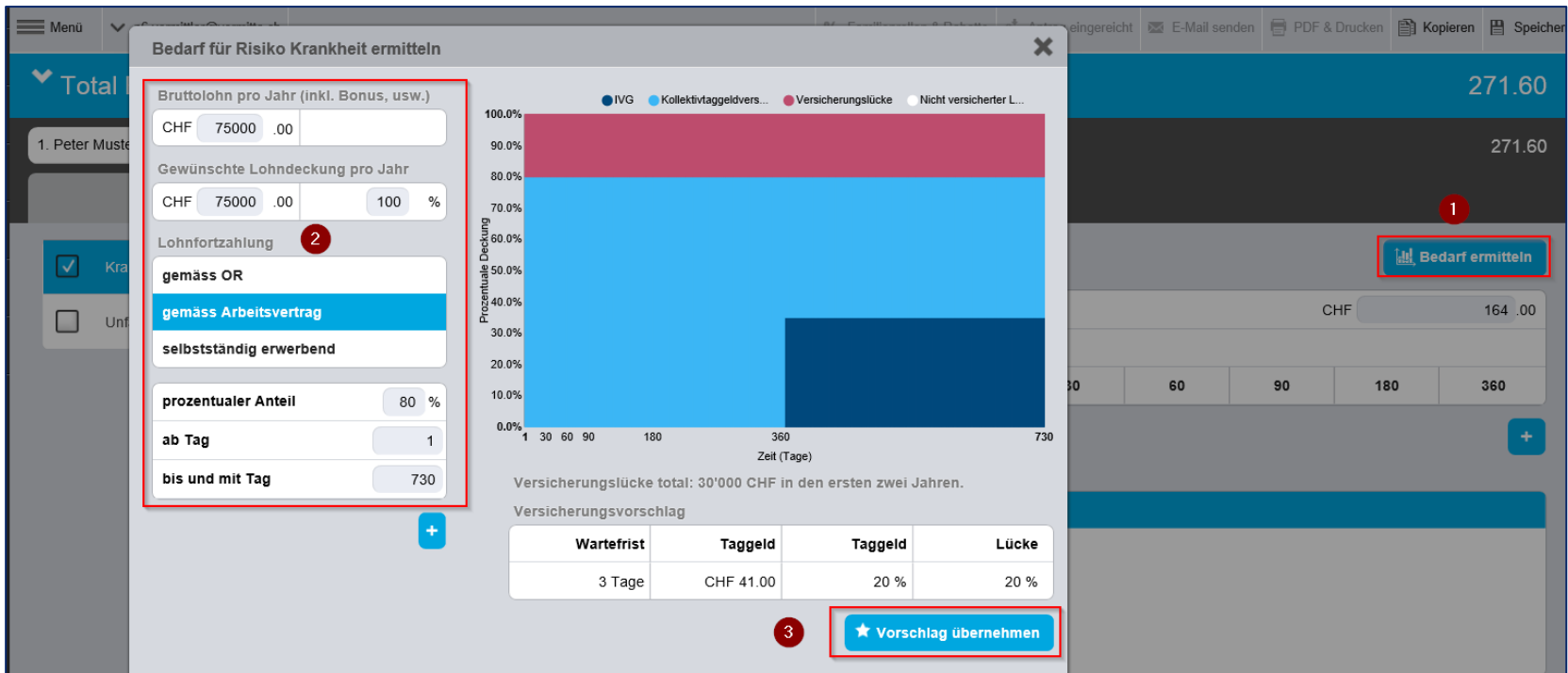
Mehrheitlich sitzende Tätigkeit

Besondere Gefahren (Maschinen, Arbeitsort)

Belastende Einflussfaktoren (Nacht- und/oder Schichtarbeitszeiten)

ETG Offerte rechnen (2/2)

- Versicherungsbedarf ermitteln
 1. Im Reiter «Versicherungen» die gewünschte Deckung erfassen oder den Button  betätigen.
 2. In der neuen Maske den Versicherungsbedarf mit Hilfe des System ermitteln (Diagramm)
 3. Vorschlag übernehmen



Bedarf für Risiko Krankheit ermitteln

Bruttolohn pro Jahr (inkl. Bonus, usw.)
CHF 75000 .00

Gewünschte Lohndeckung pro Jahr
CHF 75000 .00 100 %

Lohnfortzahlung **2**
gemäss OR
gemäss Arbeitsvertrag
selbstständig erwerbend

prozentualer Anteil 80 %
ab Tag 1
bis und mit Tag 730


Prozentuale Deckung

Zeit (Tage)

Versicherungslücke total: 30'000 CHF in den ersten zwei Jahren.

Versicherungsvorschlag

Wartefrist	Taggeld	Taggeld	Lücke
3 Tage	CHF 41.00	20 %	20 %

3 

Suche

1. Unter dem Button Menü « Meine Offerten » auswählen (untenstehender Screen erscheint)
2. Mit den gewünschten Werten suchen. Bsp. Name = Muster
3. Um eingereichte Anträge zu durchsuchen müssen sie hier ein Häkchen setzen und das Register «Eingereichte Anträge () wechseln
4. Klicken Sie auf den Button « ... », um direkt im Suchergebnis Aktionen wie Drucken oder Versand per E-Mail oder Kopieren auszuführen.
5. Ein Klick auf die Zeile öffnet die Offerte zum bearbeiten.

The screenshot shows a search interface with the following elements:

- Top Bar:** Menü button (1), user email p6.vermittler@vermitta.ch.
- Search Form:** Fields for Name (Muster, 2), Vorname, Geburtsdatum (tt.mm.jjjj), and PLZ. Antrags-Nummer field is empty. Checkboxes for 'PRIMO-Offerten suchen' (checked) and 'Eingereichte Anträge suchen' (3). Buttons: Zurücksetzen, Suchen.
- Filters:** PRIMO-Offerten (4) and Eingereichte Anträge (0).
- Table:** Columns: Name, Status, Total, PLZ / Ort, Telefon, Geänd. Includes entries for Muster Peter (5), Familie Neumann, Klar Markus, and Familie Belmont.
- Dropdown Menu (4):** Actions: Antrag eingereicht, E-Mail senden, PDF & Drucken, Kopieren, Löschen.